



**I. MUNICIPALIDAD DE MACUL
DIRECCION DE ADMINISTRACION Y FINANZAS
SECCION CONTABILIDAD**

13 JUL 2017



MACUL,

182479
ORD. N°A _____ /

ANT.: No hay.

MAT.: Remite Informe B.E.P.

DE: ADMINISTRADOR MUNICIPAL

A: INTENDENTE REGION METROPOLITANA

Adjunto remito a US., Balance de Ejecución Presupuestaria Acumulado de Ingresos y Gastos al mes de JUNIO período correspondiente al Segundo Trimestre del año 2017.

Saluda atentamente a US.,


ADMINISTRADOR MUNICIPAL (S)
Por Orden del Sr. Alcalde

AHB/JTC/SVS/CRM/svs
DISTRIBUCION.

- Intendencia Región Metropolitana
- Dirección de Control
- Secpla
- Dirección de Administración y Finanzas
- Contabilidad
- Oficina de Partes

REPUBLICA DE CHILE
 MINISTERIO DEL INTERIOR
 SUBSECRETARIA DE DESARROLLO REGIONAL
 Y ADMINISTRATIVO

BALANCE DE LA EJECUCION PRESUPUESTARIA ACUMULADO
 INGRESOS AÑO 2017

CODIGO DE LA CUENTA		NIVELES					Descripción de la Cuenta	Presupuesto Inicial		Presupuesto Vigente		Percibido Acumulado		Saldo Pptario		Saldo Por Percibir	
AGRUP.	1	2	3	4	5	M\$		M\$	M\$	M\$	M\$	M\$	M\$	M\$	M\$	M\$	
115	03						13,511,948	13,823,128	7,840,535	7,547,128	4,181,745	5,982,593	23,081				
115	03	01					7,255,948	7,547,128	4,181,745	4,181,745	3,365,383	23,081					
115	03	01	001				5,400,000	5,500,000	2,697,049	2,697,049	2,802,951	19,647					
115	03	01	001	001			5,400,000	5,500,000	2,697,049	2,697,049	2,802,951	19,647					
115	03	01	002				613,948	613,948	281,432	281,432	332,516	2,762					
115	03	01	002	001			410,000	410,000	198,893	198,893	211,107	0					
115	03	01	002	002			116,000	116,000	82,539	82,539	33,461	2,762					
115	03	01	002	003			87,948	87,948	0	87,948	87,948	0					
115	03	01	003				1,099,000	1,099,000	799,900	799,900	299,100	483					
115	03	01	003	001			550,000	550,000	506,862	506,862	43,138	0					
115	03	01	003	002			38,000	38,000	8,055	8,055	29,945	0					
115	03	01	003	003			150,000	150,000	88,535	88,535	61,465	483					
115	03	01	003	004			201,000	201,000	95,957	95,957	105,043	0					
115	03	01	003	999			160,000	160,000	100,491	100,491	59,509	0					
115	03	01	004				13,000	13,000	8,534	8,534	4,466	0					
115	03	01	004	001			13,000	13,000	8,534	8,534	4,466	0					
115	03	02					130,000	321,180	394,830	394,830	-73,650	189					
115	03	02					3,856,000	3,876,000	2,824,591	2,824,591	1,051,409	0					
115	03	02	001				3,500,000	3,500,000	2,625,781	2,625,781	874,219	0					
115	03	02	001	001			1,312,500	1,312,500	984,668	984,668	327,832	0					
115	03	02	001	002			2,187,500	2,187,500	1,641,113	1,641,113	546,387	0					
115	03	02	002				300,000	320,000	169,376	169,376	150,624	0					
115	03	02	002	999			56,000	56,000	29,434	29,434	26,566	0					
115	03	03					2,400,000	2,400,000	834,199	834,199	1,565,801	0					
115	03	99					0	0	0	0	0	0					
115	05						3,707,500	9,057,524	6,301,612	6,301,612	2,755,912	0					
115	05	01					67,500	67,500	0	67,500	67,500	0					

INGRESOS AÑO 2017

CODIGO DE LA CUENTA					Descripción de la Cuenta	Presupuesto Inicial		Presupuesto Vigente		Percibido Acumulado		Saldo Pptario		Saldo Por Percibir		
AGRUP.	NIVELES					M\$	M\$	M\$	M\$	M\$	M\$	M\$	M\$	M\$	M\$	M\$
	1	2	3	4												
115	05	03			DE OTRAS ENTIDADES PUBLICAS	8,640,000	8,990,024	6,801,612	2,188,412	0	0	0	0	0	0	0
115	05	03	002		DE LA SUBSECRETARÍA DE DESARROLLO REGIONAL Y ADMINISTRATIVO	0	320,502	320,503	-1	0	0	0	0	0	0	0
115	05	03	002	001	FORTALECIMIENTO DE LA GESTIÓN MUNICIPAL	0	0	0	0	0	0	0	0	0	0	0
115	05	03	002	999	OTRAS TRANSFERENCIAS CDRRIENTES	0	320,502	320,503	-1	0	0	0	0	0	0	0
115	05	03	003		DE LA SUBSECRETARÍA DE EDUCACIÓN	0	0	0	0	0	0	0	0	0	0	0
115	05	03	003	001	SUBVENCIÓN DE ESCOLARIDAD	0	0	0	0	0	0	0	0	0	0	0
115	05	03	003	001	SUBVENCIÓN FISCAL MENSUAL	0	0	0	0	0	0	0	0	0	0	0
115	05	03	003	001	SUBVENCIÓN PARA EDUCACION ESPECIAL	0	0	0	0	0	0	0	0	0	0	0
115	05	03	003	002	OTROS APORTES	0	0	0	0	0	0	0	0	0	0	0
115	05	03	003	002	SUBVENCIÓN ESCOLAR PREFERENCIAL LEY 20.248	0	0	0	0	0	0	0	0	0	0	0
115	05	03	003	002	FONDO DE APOYO EDUCACION PUBLICA	0	0	0	0	0	0	0	0	0	0	0
115	05	03	003	002	OTROS	0	0	0	0	0	0	0	0	0	0	0
115	05	03	003	002	DE LA JUNTA NACIONAL DE JARDINES INFANTILES	0	0	0	0	0	0	0	0	0	0	0
115	05	03	004	001	CONVENIOS EDUCACIÓN PREBÁSICA	0	0	0	0	0	0	0	0	0	0	0
115	05	03	003		DEL SERVICIO NACIONAL DE MENORES	0	0	0	0	0	0	0	0	0	0	0
115	05	03	005	001	SUBVENCIÓN MENORES EN SITUACIÓN IRREGULAR	0	0	0	0	0	0	0	0	0	0	0
115	05	03	006	001	ATENCIÓN PRIMARIA LEY 19.376 ART. 49	8,460,000	8,460,000	6,408,989	2,051,011	0	0	0	0	0	0	0
115	05	03	007		DEL TESORO PUBLICO	0	29,522	29,522	0	0	0	0	0	0	0	0
115	05	03	007	003	APORTE EXTRAORDINARIO LEY N° 20.362	0	0	0	0	0	0	0	0	0	0	0
115	05	03	007	004	BONIFICACION ADICIONAL LEY DE INCENTIVO AL RETIRO	0	0	0	0	0	0	0	0	0	0	0
115	05	03	007	999	OTRAS TRANSFERENCIAS CORRIENTES DEL TESORO PUBLICO	0	29,522	29,522	0	0	0	0	0	0	0	0
115	05	03	009		DE OTRAS ENTIDADES PUBLICAS	0	0	0	0	0	0	0	0	0	0	0
115	05	03	003	001	DE OTRAS MUNICIPALIDADES	180,000	180,000	42,598	137,402	0	0	0	0	0	0	0
115	05	03	003	001	DE LA MUNICIPALIDAD A SERVICIOS INCORPORADOS A SU GESTIÓN	0	0	0	0	0	0	0	0	0	0	0
115	06	03			CUENTAS POR COBRAR DE LA PROPIEDAD	22,000	22,000	1,445	20,555	0	0	0	0	0	0	0
115	06	03			INTERESES	22,000	22,000	1,445	20,555	0	0	0	0	0	0	0
115	07	01			CUENTAS POR COBRAR INGRESOS DE OPERACIÓN	0	0	0	0	0	0	0	0	0	0	0
115	07	01			VENTA DE BIENES	0	0	0	0	0	0	0	0	0	0	0
115	07	02			VENTA DE SERVICIOS	0	0	0	0	0	0	0	0	0	0	0
115	08	01			CUENTAS POR COBRAR OTROS INGRESOS CORRIENTES	4,486,000	4,676,804	2,385,178	2,291,626	0	0	0	0	0	0	0
115	08	01			RECUPERACIONES Y REEMBOLSOS POR LICENCIAS MEDICAS	155,000	155,000	104,818	50,182	0	0	0	0	0	0	0
115	08	01	001		REEMBOLSO ART. 4° LEY N° 19.345	155,000	155,000	104,818	50,182	0	0	0	0	0	0	0

INGRESOS AÑO 2017

CODIGO DE LA CUENTA					Descripción de la Cuenta	Presupuesto Inicial		Presupuesto Vigente		Percibido Acumulado		Saldo Pptario		Saldo Por Percibir	
AGRUP.	NIVELES					M\$	M\$	M\$	M\$	M\$	M\$	M\$	M\$	MACUL	
	1	2	3	4										5	REGION
115	08	02			MULTAS Y SANCIONES PECUNIARIAS	1,130,000	1,311,804	875,692	436,112	0	0				
					MULTAS - DE BENEFICID MUNICIPAL	550,000	560,000	204,617	355,383	0	0				
					MULTAS LEY DE TRANSITD	550,000	560,000	131,036	428,964	0	0				
					MULTAS ART. 14, N° 6, INCISD 2 LEY N° 18.695 - TAG B.M.	0	0	57,123	-57,123	0	0				
					MULTAS ART. 42 DECRETD 900 DE 1986 M.O.P.	0	0	0	0	0	0				
					DTRAS MULTAS DE BENEFICID MUNICIPAL	0	0	0	0	0	0				
					MULTAS DE BENEFICID FDNDD CDMUN MUNICIPAL	94,000	266,804	16,458	-16,458	0	0				
					MULTAS ART. 14, N° 6, INCISO 1 LEY N° 18.695 - EQUIFOS DE REGISTRO	94,000	94,000	370,233	-104,429	0	0				
					MULTAS ART. 14, N° 6, INCISD 2 LEY N° 18.695 - TAG F.C.M.	0	171,804	110,386	61,418	0	0				
					MULTAS ART. 42 DECRETD 900 DE 1986 M.D.P.	0	0	0	0	0	0				
					DTRAS MULTAS DE BENEFICID FDNDD CDMUN MUNICIPAL	0	0	259,847	-259,847	0	0				
					MULTAS LEY DE ALCDHDLDES - DE BENEFICID MUNICIPAL	16,000	16,000	9,400	6,600	0	0				
					MULTAS LEY DE ALCDHDLDES - DE BENEFICID MUNICIPAL	10,000	10,000	6,267	3,733	0	0				
					REGISTRD DE MULTAS DE TRANSITD ND PAGADAS - DE BENEFICID MUNICIPAL	80,000	80,000	54,820	25,180	0	0				
					REGISTRD DE MULTAS DE TRANSITD ND PAGADAS - DE BENEFICID DTRAS MUNICIPALIDAD	250,000	250,000	177,173	72,827	0	0				
					MULTAS JUZGADO PDICIA LDICAL - OE BENEFICID DTRAS MUNICIPALIDADES	0	0	0	0	0	0				
					INTERESES	130,000	130,000	53,182	76,818	0	0				
					PARTIC. DEL FONDO CDMUN MUNICIPAL - ART. 38 D.L. N° 3.063, DE 1979	2,997,000	2,997,000	1,261,870	1,735,130	0	0				
					PARTICIPACION ANUAL EN EL TRIENID CDRRESPNDIENTE	2,997,000	2,997,000	1,299,447	1,697,553	0	0				
					FOR MENDRES INGRESOS PARA GASTDS OE DPERACION AJUSTADDS	0	0	0	0	0	0				
					APDRTES EXTRADROINARIAS	0	0	-37,577	37,577	0	0				
					ANTICIPD DE APDRTES DEL FDNDD CDMUN MUNICIPAL LEYES ESPECIALES	0	0	-37,577	37,577	0	0				


INGRESOS AÑO 2017

CODIGO DE LA CUENTA					Descripción de la Cuenta	Presupuesto Inicial M\$	Presupuesto Vigente M\$	Percibido Acumulado M\$	MUNICIPALIDAD			
NIVELES									Saldo	Pptario	MACUL	
AGRUP.	1	2	3	4					5	M\$	M\$	METROPOLITANA
		103	099			0	0	0		0		
		14				0	0	0		0		
						0	0	0		0		
	115	14	01	003		0	0	0		0		
	115	15				100.000	1.055.492	0	1.055.492	0		

AHBJTC/SYS/CRM/svs

ANGELICA HIDALGO BEAS
DIRECTORA (S)

ADMINISTRADOR MUNICIPAL
Por Orden del Alcalde



REPUBLICA DE CHILE
 MINISTERIO DEL INTERIOR
 SUBSECRETARIA DE DESARROLLO REGIONAL
 Y ADMINISTRATIVO

BALANCE DE LA EJECUCION PRESUPUESTARIA ACUMULADO
 GASTOS AÑO 2017

1

CODIGO DE LA CUENTA					Descripción de la Cuenta	Presupuesto		Obligación Devengada	Municipalidad			
AGRU	NIVELES					M\$	M\$		M\$	REGION	MACUL	
	1	2	3	4							5	TRIMESTRE
215	21	01	001		SUELDOS Y SOBRESUELDOS	3,985,210	3,985,210	1,957,649	2,027,561		15,211	
215	21	01	001	001	SUELDOS BASE PERSONAL DE PLANTA	1,076,542	1,076,542	550,148	526,394		5,090	
215	21	01	001	002	ASIGNACIÓN DE ANTIGÜEDAD	101,529	101,529	52,359	49,170		916	
215	21	01	001	002	ASIGNACIÓN DE ANTIGÜEDAD, ART.97, LETRA G), DE LA LEY N°18.8	99,152	99,152	51,404	47,748		916	
215	21	01	001	003	TRIENIOS, ART.7, INCISO 3, LEY N°15.076	2,377	2,377	955	1,422		0	
215	21	01	001	003	ASIGNACIÓN PROFESIONAL	90,153	158,153	135,460	22,693		0	
215	21	01	001	003	ASIGNACIÓN PROFESIONAL DECRETO LEY 479 DE 1974	90,153	158,153	135,460	22,693		0	
215	21	01	001	007	ASIGNACIONES DEL D.L. N° 3651, DE 1981	1,229,691	1,229,691	661,966	577,725		4,686	
215	21	01	001	007	ASIGNACIÓN MUNICIPAL, ART.24 Y 31 D.L. N°3.551 DE 1981	1,226,241	1,226,241	650,543	575,698		4,686	
215	21	01	001	007	BONIFICACIÓN ART. 39, D.L. N°3.551 DE 1981	3,450	3,450	1,423	2,027		0	
215	21	01	001	009	ASIGNACIONES ESPECIALES	132,865	132,865	66,405	66,460		438	
215	21	01	001	009	ASIGNACION ART. 1 LEY N° 19.529	132,865	132,865	66,405	66,460		438	
215	21	01	001	009	ASIGNACIONES ESPECIALES	5,356	9,056	7,179	1,877		0	
215	21	01	001	009	OTRAS ASIGNACIONES ESPECIALES	5,356	9,056	7,179	1,877		0	
215	21	01	001	010	ASIGNACION DE PÉRDIDA DE CAJA	333	333	140	193		0	
215	21	01	001	010	ASIGNACION POR PÉRDIDA DE CAJA, ART. 97, LETRA A), LEY N°18.883	333	333	140	193		0	
215	21	01	001	014	ASIGNACIONES COMPENSATORIAS	784,966	713,266	293,944	419,322		2,229	
215	21	01	001	014	INCREMENTO PREVISIONAL, ART. 2, D.L. 3501, DE 1980	227,413	227,413	116,185	111,228		1094	
215	21	01	001	014	BONIFICACIÓN COMPENSATORIA DE SALUD, ART. 3, LEY N°18.566	85,771	85,771	45,082	40,679		331	
215	21	01	001	014	BONIFICACIÓN COMPENSATORIA, ART.10, LEY N°18.675	211,560	211,560	110,264	101,296		804	
215	21	01	001	014	BONIFICACIÓN ADICIONAL ART. 11 LEY N° 18.675	157	157	75	82		0	
215	21	01	001	014	BONIFICACIÓN ART. 3, LEY N°19.200	0	0	0	0		0	

GASTOS AÑO 2017

2

CODIGO DE LA CUENTA					Descripción de la Cuenta	Presupuesto Inicial		Presupuesto Vigente		Obligación Devengada	Saldo Pptario		MACUL METROPOLITANA	
AGRUJ	NIVELES					M\$	M\$	M\$	M\$	M\$	M\$	M\$	SEGUNDO	
	1	2	3	4									5	REGION
215	21	01	001	014	006	0	0	0	0	0	0	0	0	0
215	21	01	001	014	999	260,065	188,365	22,328	166,037	0	0	0	0	0
215	21	01	001	015		152,366	152,366	76,752	75,614	0	0	0	0	0
215	21	01	001	015	001	152,366	152,366	76,752	75,614	0	0	0	0	0
215	21	01	001	019		8,744	8,744	4,240	4,504	0	0	0	0	0
215	21	01	001	019	001	8,744	8,744	4,240	4,504	0	0	0	0	0
215	21	01	001	020		0	0	0	0	0	0	0	0	0
215	21	01	001	022		362,170	362,170	99,597	262,573	0	0	0	0	0
215	21	01	001	025		3,933	3,933	1,616	2,317	0	0	0	0	0
215	21	01	001	025	001	822	822	339	483	0	0	0	0	0
215	21	01	001	025	002	3,111	3,111	1,277	1,834	0	0	0	0	0
215	21	01	001	028		3,181	3,181	1,313	1,868	0	0	0	0	0
215	21	01	001	028	003	3,181	3,181	1,313	1,868	0	0	0	0	0
215	21	01	001	043		33,381	33,381	16,530	16,851	0	0	0	0	0
215	21	01	002			132,778	132,778	52,070	80,708	0	0	0	0	0
215	21	01	002	002		132,778	132,778	52,070	80,708	0	0	0	0	0
215	21	01	003			369,829	369,829	111,185	258,644	0	0	0	0	0
215	21	01	003	001		177,000	177,000	53,250	123,750	0	0	0	0	0
215	21	01	003	001	001	177,000	177,000	53,250	123,750	0	0	0	0	0
215	21	01	003	002		187,000	187,000	55,108	131,892	0	0	0	0	0
215	21	01	003	002	001	187,000	187,000	55,108	131,892	0	0	0	0	0
215	21	01	003	002	002	0	0	0	0	0	0	0	0	0
215	21	01	003	003		5,829	5,829	2,827	3,002	0	0	0	0	0
215	21	01	003	003	001	0	0	0	0	0	0	0	0	0
215	21	01	003	003	002	5,829	5,829	2,827	3,002	0	0	0	0	0
215	21	01	004			315,677	315,677	181,607	134,070	0	0	0	0	0
215	21	01	004	005		310,667	303,167	175,747	127,420	0	0	0	0	0
215	21	01	004	006		5,000	5,000	1,750	3,250	0	0	0	0	0
215	21	01	004	007		10	7,510	4,110	3,400	0	0	0	0	0

GASTOS AÑO 2017

3

CODIGO DE LA CUENTA					Descripción de la Cuenta	Presupuesto Inicial		Presupuesto Vigente	Obligación Devengada	Municipalidad			
AGRU	NIVELES					M\$	M\$			REGION	TRIMESTRE	MACUL	METROPOLITANA
	1	2	3	4									
215	21	01	005		AGUINALDOS Y BONOS	41,030	41,030	31,582	9,448		0		
215	21	01	005	001	AGUINALDOS	31,000	5,030	109	4,921		0		
215	21	01	005	001	AGUINALDO DE FIESTAS PATRIAS	16,000	30	0	30		0		
215	21	01	005	002	AGUINALDO DE NAVIDAD	15,000	5,000	109	4,891		0		
215	21	01	005	002	BONOS DE ESCOLARIDAD	7,500	7,500	4,485	3,015		0		
215	21	01	005	003	BONOS ESPECIALES	0	26,000	25,472	528		0		
215	21	01	005	003	BONO EXTRAORDINARIO ANUAL	0	26,000	25,472	528		0		
215	21	01	005	004	BONIFICACIÓN ADICIONAL AL BONO DE ESCOLARIDAD	2,500	2,500	1,516	984		0		
215	21	02	001		SUELDOS Y SOBRESUELDOS	802,714	1,101,910	692,574	409,336		0		
215	21	02	001	001	SUELDOS BASES	213,998	313,998	180,347	133,651		0		
215	21	02	001	002	ASIGNACIÓN DE ANTIGÜEDAD	11,427	11,427	5,979	5,448		0		
215	21	02	001	002	ASIGNACIÓN DE ANTIGÜEDAD ART. 97 LEY 18.883	11,427	11,427	5,979	5,448		0		
215	21	02	001	003	ASIGNACIÓN PROFESIONAL	30,442	114,549	87,712	26,837		0		
215	21	02	001	007	ASIGNACIONES DEL D.L. N° 3.551, DE 1981	268,761	352,261	251,824	100,437		0		
215	21	02	001	007	ASIGNACIONES DEL D.L. N° 3.551, DE 1981	268,761	352,261	251,824	100,437		0		
215	21	02	001	009	ASIGNACION MUNICIPAL, ART. 24 Y 31 D.L. N° 3.551 DE 1981	21,754	21,754	16,461	5,293		0		
215	21	02	001	009	ASIGNACIONES ESPECIALES	21,754	21,754	16,461	5,293		0		
215	21	02	001	009	ASIGNACION ART. 1 LEY 19.529	0	0	0	0		0		
215	21	02	001	009	OTRAS ASIGNACIONES ESPECIALES	0	0	0	0		0		
215	21	02	001	010	ASIGNACIÓN DE PÉRDIDA DE CAJA	644	644	301	343		0		
215	21	02	001	010	ASIGNACIÓN POR PÉRDIDA DE CAJA, ART. 97, LETRA A), LEY N° 18.	644	644	301	343		0		
215	21	02	001	013	ASIGNACIONES COMPENSATORIAS	166,914	176,503	107,273	69,230		0		
215	21	02	001	013	INCREMENTO PREVISIONAL, ART. 2, D.L. 3501, DE 1980	45,920	45,920	38,676	7,244		0		
215	21	02	001	013	BONIFICACIÓN COMPENSATORIA DE SALUD, ART. 3, LEY N° 18.566	19,485	25,485	18,233	7,252		0		
215	21	02	001	013	BONIFICACIÓN COMPENSATORIA, ART. 10, LEY N° 18.675	48,049	61,768	44,868	16,900		0		
215	21	02	001	013	BONIFICACIÓN ADICIONAL ART. 11 LEY N° 18.875	0	0	0	0		0		
215	21	02	001	013	BONIFICACIÓN PREVISIONAL, ART. 19, LEY N° 15.396	0	0	0	0		0		
215	21	02	001	013	OTRAS ASIGNACIONES COMPENSATORIAS	53,460	43,330	5,496	37,834		0		

GASTOS AÑO 2017

CODIGO DE LA CUENTA					Descripción de la Cuenta	Presupuesto Inicial		Presupuesto Vigente	Obligación Devengada	Saldo Pptario		MACUL METROPOLITANA SEGUNDO
AGRU	NIVELES					M\$	M\$			M\$	M\$	
	1	2	3	4				5				
215	21	02	001	014	ASIGNACIONES SUSTITUTIVAS	19,555	19,555	13,524	6,031	0	0	
215	21	02	001	014	ASIGNACIÓN UNICA ARTICULO 4, LEY N° 18.717	19,555	19,555	13,524	6,031	0	0	
215	21	02	001	014	OTRAS ASIGNACIONES SUSTITUTIVAS	0	0	0	0	0	0	
215	21	02	001	021	COMPONENTE BASE ASIGNACION DE DESEMPEÑO	69,219	91,219	29,153	62,066	0	0	
215	21	02	001	999	OTRAS ASIGNACIONES	0	0	0	0	0	0	
215	21	02	002		APORTES DEL EMPLEADOR	9,524	19,654	19,654	0	0	0	
215	21	02	002	002	OTRAS COTIZACIONES PREVISIONALES	9,524	19,654	19,654	0	0	0	
215	21	02	002	003	COTIZACIÓN ADICIONAL, ART. 8° LEY N° 18.586	0	0	0	0	0	0	
215	21	02	003		ASIGNACIONES POR DESEMPEÑO	75,625	75,625	27,107	48,518	0	0	
215	21	02	003	001	DESEMPEÑO INSTITUCIONAL	36,843	36,843	16,537	20,306	0	0	
215	21	02	003	001	ASIGNACIÓN DE MEJORAMIENTO DE LA GESTIÓN MUNICIPAL, ART. 1.	36,843	36,843	16,537	20,306	0	0	
215	21	02	003	002	DESEMPEÑO COLECTIVO	38,782	38,782	10,570	28,212	0	0	
215	21	02	003	002	ASIG. DE MEJ. DE LA GESTIÓN MUNICIPAL, ART. 1 LEY 20.008	38,782	38,782	10,570	28,212	0	0	
215	21	02	004		REMUNERACIONES VARIABLES	32,010	54,010	52,276	1,734	0	0	
215	21	02	004	005	TRABAJO EXTRAORDINARIOS	30,000	52,000	51,769	231	0	0	
215	21	02	004	006	COMISIONES DE SERVICIOS EN EL PAIS	2,000	2,000	507	1,493	0	0	
215	21	02	004	007	COMISIONES DE SERVICIOS EN EL EXTERIOR	10	10	0	10	0	0	
215	21	02	005		AGUINALDOS Y BONOS	6,510	14,032	5,165	8,867	0	0	
215	21	02	005	001	AGUINALDOS	5,000	928	0	928	0	0	
215	21	02	005	001	AGUINALDO DE FIESTAS PATRIAS	3,000	928	0	928	0	0	
215	21	02	005	001	AGUINALDO DE NAVIDAD	2,000	0	0	0	0	0	
215	21	02	005	002	BONO DE ESCOLARIDAD	1,200	8,722	897	7,825	0	0	
215	21	02	005	003	BONOS ESPECIALES	0	4,072	4,072	0	0	0	
215	21	02	005	003	BONO EXTRAORDINARIO ANUAL	0	4,072	4,072	0	0	0	
215	21	02	005	004	BONIFICACIÓN ADICIONAL AL BONO DE ESCOLARIDAD	310	310	196	114	0	0	

GASTOS AÑO 2017

CODIGO DE LA CUENTA					Descripción de la Cuenta	Presupuesto Inicial M\$	Presupuesto Vigente M\$	Obligación Devengada M\$	Saldo Pptario M\$	Deuda Exigible M\$
AGRU	NIVELES									
	1	2	3	4						
215	21	03			REMUNERACIONES	183,500	508,041	316,480	191,561	21,510
215	21	03	001		HONORARIOS A SUMA ALZADA - PERSONAS NATURALES	110,000	419,918	270,044	149,874	20,757
215	21	03	002		HONORARIOS ASIMILADOS A GRADOS	0	0	0	0	0
215	21	03	004		REMUNERACIONES REGULADAS POR EL CÓDIGO DEL TRABAJO	38,500	24,118	11,382	12,736	813
215	21	03	004	001	SUELDOS	36,000	22,618	10,873	11,745	767
215	21	03	004	002	APORTES DEL EMPLEADOR	2,500	1,500	509	991	46
215	21	03	004	003	REMUNERACIONES VARIABLES	0	0	0	0	0
215	21	03	004	004	AGUINALDOS Y BONOS	0	0	0	0	0
215	21	03	005		SUPLENCIAS Y REEMPLAZOS	35,000	64,005	36,054	28,951	0
215	21	04			PRESTACIONES DE SERVICIOS COMUNITARIOS	307,125	790,892	499,641	380,251	30,307
215	21	04	003		DIETAS A JUNTAS, CONSEJOS Y COMISIONES	123,000	101,000	42,062	58,938	5,833
215	21	04	003	001	DIETAS A CONCEJALES	98,000	80,000	37,471	42,529	5,833
215	21	04	003	002	GASTOS POR COMISIONES Y REPRESENTACIONES DEL MUNICIPIO	15,000	12,000	1,703	10,297	0
215	21	04	003	003	OTROS GASTOS	10,000	9,000	2,888	6,112	0
215	21	04	004		PRESTACIONES DE SERVICIOS COMUNITARIOS	184,125	689,082	367,579	321,503	24,474
215	22	01			ALIMENTOS Y BEBIDAS	33,100	34,700	7,371	26,329	26
215	22	01	001		PARA PERSONAS	28,100	29,700	6,137	23,563	261
215	22	01	002		PARA ANIMALES	5,000	5,000	1,740	3,260	0
215	22	02			TEXTILES Y ACABADOS	16,097	16,297	4,411	15,886	0
215	22	02	001		TEXTILES Y ACABADOS TEXTILES	110	110	0	110	0
215	22	02	002		VESTUARIO, ACCESORIOS Y PRENDAS DIVERSAS	3,767	8,667	305	8,362	0
215	22	02	003		CALZADO	2,220	7,520	106	7,414	0
215	22	03			COMBUSTIBLES Y DERIVADOS	69,900	19,000	19,040	52,860	0
215	22	03	001		PARA VEHICULOS	60,000	62,000	19,040	42,960	0
215	22	03	002		PARA MAQUINAR., EQUIPOS DE PROD., TRACCIÓN Y ELEVACIÓN	7,500	7,500	0	7,500	0
215	22	03	003		PARA CALEFACCIÓN	2,400	2,400	0	2,400	0
215	22	03	999		PARA OTROS	0	0	0	0	0

GASTOS AÑO 2017

CODIGO DE LA CUENTA					Descripción de la Cuenta	Presupuesto Inicial M\$	Presupuesto Vigente M\$	Obligación Devengada M\$	Saldo Pptario M\$	Deuda Exigible M\$	
AGRU	1	2	3	4							5
NIVELES											
215	22	04	001		MATERIALES DE OFICINA	100,000	101,500	48,493	53,007	7,843	
215	22	04	002		TEXTOS Y OTROS MATERIALES DE ENSEÑANZA	0	1,000	0	1,000	0	
215	22	04	003		PRODUCTOS QUÍMICOS	1,650	1,650	25	1,625	0	
215	22	04	004		PRODUCTOS FARMACÉUTICOS	5,566	5,566	1,825	3,741	0	
215	22	04	005		MATERIALES Y ÚTILES QUIRÚRGICOS	1,000	1,000	629	371	0	
215	22	04	006		FERTILIZANTES, INSECTICIDAS, FUNGICIDAS Y OTROS	3,717	3,717	2,691	1,026	0	
215	22	04	007		MATERIALES Y ÚTILES DE ASEO	1,750	14,016	4,040	9,976	674	
215	22	04	008		MENAJE PARA OFICINA, CASINO Y DTROS	910	910	287	623	99	
215	22	04	009		INSUMOS, REPUESTOS Y ACCESORIOS COMPUTACIONALES	15,000	33,960	26,495	7,465	3,348	
215	22	04	010		MATERIALES PARA MANTENIM. Y REPARACIONES DE INMUEBLES	10,000	13,000	7,123	5,877	3,744	
215	22	04	011		REPUESTOS Y ACCES. PARA MANTEN. Y REPAR. DE VEHÍCULOS	18,000	18,000	905	17,095	0	
215	22	04	012		OTROS MATERIALES, REPUESTOS Y ÚTILES DIVERSOS	10,000	10,000	1,720	8,280	288	
215	22	04	013		EQUIPOS MENORES	7,427	15,927	4,797	11,130	809	
215	22	04	014		PRODUCTOS ELABORADOS DE CUERO, CAUCHO Y PLÁSTICOS	1,000	1,000	953	47	0	
215	22	04	015		PRODUCTOS AGROPECUARIOS Y FORESTALES	0	0	0	0	0	
215	22	04	016		MATERIAS PRIMAS Y SEMIELABORADAS	0	0	0	0	0	
215	22	04	999		OTROS	2,978	26,182	8,478	17,704	1,848	
215	22	05	001		ELECTRICIDAD	736,000	736,000	675,139	60,861	0	
215	22	05	002		AGUA	200,000	200,000	111,634	88,366	0	
215	22	05	003		GAS	17,000	17,000	5,453	11,547	509	
215	22	05	004		CORREO	125,000	125,000	54,418	70,582	0	
215	22	05	005		TELEFONÍA FIJA	93,000	93,000	0	93,000	0	
215	22	05	006		TELEFONÍA CELULAR	32,000	32,000	9,059	22,941	0	
215	22	05	007		ACCESO A INTERNET	30,000	31,600	816	30,784	0	
215	22	05	008		ENLACES DE TELECOMUNICACIONES	0	500	0	500	0	
215	22	05	999		OTROS	15,000	5,000	94	4,906	0	

GASTOS AÑO 2017

CODIGO DE LA CUENTA					Descripción de la Cuenta	Presupuesto Inicial M\$	Presupuesto Vigente M\$	Obligación Devengada M\$	Saldo Pptario M\$	MUNICIPALIDAD		
NIVELES										REGION		MACUL
1	2	3	4	5						TRIMESTRE	SEGUNDO	Deuda Exigible M\$
215	22	06			MANTENIMIENTO Y REPARACION DE EDIFICACIONES	62,500	73,500	2,828	51,072		848	
215	22	06	001		MANTENIMIENTO Y REPARACION DE EDIFICACIONES	20,000	20,000	5,071	14,929		848	
215	22	06	002		MANTENIMIENTO Y REPARACION DE VEHICULOS	18,000	28,000	14,938	13,062		0	
215	22	06	003		MANTENIMIENTO Y REPARACION MOBILIARIOS Y OTROS	1,000	1,000	0	1,000		0	
215	22	06	004		MANTENIMIENTO Y REPARACION DE MAQUINAS Y EQUIPOS DE OFICINA	7,500	7,500	1,623	5,877		0	
215	22	06	005		MANTENIMIENTO Y REPARACION DE MAQUINARIA Y EQUIPOS DE PRODUCCION	0	0	0	0		0	
215	22	06	006		MANTENIMIENTO Y REPARACION DE OTRAS MAQUINARIAS Y EQUIPOS	800	800	0	800		0	
215	22	06	007		MANTENIMIENTO Y REPARACION DE EQUIPOS INFORMATICOS	15,000	15,000	0	15,000		0	
215	22	06	999		OTROS	1,200	1,200	196	1,004		0	
215	22	07			SERVICIOS DE PUBLICIDAD	45,000	23,688	2,078	21,610		83	
215	22	07	001		SERVICIOS DE PUBLICIDAD	45,000	23,688	2,078	21,610		83	
215	22	07	002		SERVICIOS DE IMPRESION	15,491	7,991	1,378	6,613		423	
215	22	07	003		SERVICIOS DE ENCUADERNACION Y EMPASTE	0	0	0	0		0	
215	22	07	999		OTROS	10,000	10,000	1,159	8,841		0	
215	22	08			SERVICIOS GENERALES	1,604,802	347,368	1,086,897	276,011		15,419	
215	22	08	001		SERVICIOS DE ASEO	1,688,786	1,608,786	719,779	889,007		133,658	
215	22	08	002		SERVICIOS DE VIGILANCIA	57,000	57,000	1,759	55,241		0	
215	22	08	003		SERVICIOS DE MANTENCIÓN DE JARDINES	763,137	763,137	111,123	652,014		0	
215	22	08	004		SERVICIOS DE MANTENCIÓN DE ALUMBRADO PÚBLICO	1,242,000	724,500	0	724,500		0	
215	22	08	005		SERVICIOS DE MANTENCIÓN DE SEMÁFOROS	66,000	66,000	16,310	49,690		0	
215	22	08	006		SERVICIOS DE MANTENCIÓN DE SEÑALIZAC. DE TRÁNSITO	40,000	40,000	22,331	17,669		0	
215	22	08	007		PASAJES, FLETES Y BODEGAJES	15,000	18,623	8,150	10,473		0	
215	22	08	008		SALAS CUÑAS YO JARDINES INFANTILES	12,000	12,000	8,506	3,494		820	
215	22	08	009		SERVICIOS DE PAGO Y COBRANZA	60,000	60,000	23,727	36,273		16,449	
215	22	08	010		SERVICIOS DE SUSCRIPCIÓN Y SIMILARES	1,500	1,500	668	832		0	
215	22	08	011		SERVICIOS DE PRODUCCIÓN Y DESARROLLO DE EVENTOS	61,879	96,879	49,616	47,263		0	
215	22	08	999		OTROS	597,000	398,943	124,928	274,015		3,292	

GASTOS AÑO 2017

CODIGO DE LA CUENTA					Descripción de la Cuenta	Presupuesto Inicial M\$	Presupuesto Vigente M\$	Obligación Devengada M\$	Saldo Pptario M\$	MUNICIPALIDAD		
NIVELES										REGION	TRIMESTRE	MACUL
1	2	3	4	5						METROPOLITANA	SEGUNDO	Deuda Exigible M\$
215	22	09			ARRENDOS	561,87	454,37	232,640	22,151		5,298	
215	22	09	001		ARRIENDO DE TERRENOS	0	0	0	0		0	
215	22	09	002		ARRIENDO DE EDIFICIOS	10,000	10,000	2,400	7,600		0	
215	22	09	003		ARRIENDO DE VEHICULOS	232,199	225,699	99,745	125,954		1,585	
215	22	09	004		ARRIENDO DE MOBILIARIO Y OTROS	0	0	0	0		0	
215	22	09	005		ARRIENDO DE MAQUINAS Y EQUIPOS	87,905	87,905	28,356	59,549		3,713	
215	22	09	006		ARRIENDO DE EQUIPOS INFORMATICOS	0	0	0	0		0	
215	22	09	999		OTROS	331,767	130,767	102,139	28,628		0	
215	22	10			SERVICIOS FINANCIEROS	36,000	36,399	36,399	36,399		0	
215	22	10	001		GASTOS FINANCIEROS POR COMPRA Y VENTA DE TITULOS Y VALORES	0	0	0	0		0	
215	22	10	002		PRIMAS Y GASTOS DE SEGUROS	34,000	36,399	12,773	23,626		0	
215	22	10	003		SERVICIOS DE GIROS Y REMESAS	0	0	0	0		0	
215	22	10	004		GASTOS BANCARIOS	0	0	0	0		0	
215	22	10	999		OTROS	2,000	2,000	500	1,500		0	
215	22	11			SERVICIOS TECNICOS Y PROFESIONALES	12,500	36,178	62,928	7,250		0	
215	22	11	001		ESTUDIOS E INVESTIGACIONES	0	0	0	0		0	
215	22	11	002		CURSOS DE CAPACITACION	8,500	23,500	7,531	15,969		6,501	
215	22	11	003		SERVICIOS INFORMATICOS	104,000	81,708	55,397	26,311		3,877	
215	22	11	999		OTROS	0	30,970	0	30,970		0	
215	22	12			OTROS GASTOS EN BIENES, SERVICIOS DE CONSUMO	44,000	70,174	44,392	25,782		0	
215	22	12	002		GASTOS MENORES	30,000	25,000	3,833	21,167		0	
215	22	12	003		GASTOS DE REPRESENTACION, PROTOCOLO Y CEREMONIAL	12,000	3,000	2,465	535		0	
215	22	12	004		INTERESES, MULTAS Y RECARGOS	0	0	0	0		0	
215	22	12	005		DERECHOS Y TASAS	2,000	2,000	288	1,712		0	
215	22	12	006		OTROS	0	40,174	37,806	2,368		0	
215	22	12	999		OTROS	0	0	0	0		0	
215	23	10			PRESTACIONES PERSONALES	10	10	10	10		0	
215	23	01	004		DESAFUICIOS E INDEMNIZACIONES	10	10	0	10		0	

GASTOS AÑO 2017

CODIGO DE LA CUENTA					Descripción de la Cuenta	Presupuesto Inicial M\$	Presupuesto Vigente M\$	Obligación Devengada M\$	Saldo Pptario M\$	Deuda Exigible M\$	MUNICIPALIDAD REGION TRIMESTRE	MACUL METROPOLITANA SEGUNDO
NIVELES												
AGRU	1	2	3	4								
215	23	03			PREVISIONES SOCIALES DEL EMPLEADOR	10	10	0	0	0		
215	23	03	001		INDEMNIZACION DE CARGO FISCAL LEY 20.387	10	10	0	10	0		
215	23	03	004		OTRAS INDEMNIZACIONES	0	0	0	0	0		
215	24	01			FONDOS DE EMERGENCIA	30,000	30,000	7,332	22,668	1,038		
215	24	01	002		EDUCACION - PERS. JURIDICAS PRIV. ART. 13 D.F.L. Nº 1, 3063/80	800,000	805,000	400,000	405,000	0		
215	24	01	003		SALUD - PERS. JURIDICAS PRIV. ART. 13 D.F.L. Nº 1, 3063/80	9,175,000	9,175,000	6,812,286	2,362,714	0		
215	24	01	004		ORGANIZACIONES COMUNITARIAS	67,200	67,200	0	67,200	0		
215	24	01	005		OTRAS PERSONAS JURIDICAS PRIVADAS	101,469	101,469	36,169	65,300	0		
215	24	01	007		ASISTENCIA SOCIAL A PERSONAS NATURALES	79,200	109,959	78,938	31,021	5,940		
215	24	01	008		PREMIOS Y OTROS	27,230	19,230	1,374	17,856	15		
215	24	01	009		EDUCACION PREBASICA - PERS. JURIDICAS PRIV. ART. 13 D.F.L. Nº 1, 3063/80	0	0	0	0	0		
215	24	01	999		OTRAS TRANSFERENCIAS AL SECTOR PRIVADO	40,000	85,032	45,032	40,000	0		
215	24	03			PREMIOS SOCIALES	2,496,923	2,470,428	1,902,277	68,545	0		
215	24	03	001		A LA JUNTA NACIONAL DE AUXILIO ESCOLAR Y BECAS	0	0	0	0	0		
215	24	03	002		A LOS SERVICIOS DE SALUD	9,000	9,000	7,070	1,930	0		
215	24	03	002	001	MULTA LEY DE ALCOHOLES	9,000	9,000	7,070	1,930	0		
215	24	03	030		A LAS ASOCIACIONES	9,423	9,423	9,246	177	0		
215	24	03	030	001	A LA ASOCIACION CHILENA DE MUNICIPALIDADES	9,423	9,423	9,246	177	0		
215	24	03	090		AL FONDO COMUN MUNICIPAL - PERMISOS DE CIRCULACION	2,212,500	2,212,500	1,663,385	549,115	0		
215	24	03	090	001	APORTE AÑO VIGENTE	2,187,500	2,184,708	1,635,593	549,115	0		
215	24	03	090	002	APORTE OTROS AÑOS	25,000	27,792	27,792	0	0		
215	24	03	092		AL FONDO COMUN MUNICIPAL - MULTAS	106,000	277,805	222,676	55,229	0		

GASTOS AÑO 2017


CODIGO DE LA CUENTA					Descripción de la Cuenta	Presupuesto Inicial M\$	Presupuesto Vigente M\$	Obligación Devengada M\$	Saldo Pptario M\$	MACUL					
NIVELES										M\$	M\$	M\$	M\$	METROPOLITANA	SEGUNDO
AGRU	1	2	3	4											
215	24	03	092	001	MULTAS ART. 14, Nº 6 LEY Nº 19.695 EQUIPOS DE REGISTRO	0	0	112,042	-112,042	0	0				
215	24	03	092	002	MULTAS ART. 14, Nº 6 LEY Nº 19.695 MULTAS TAG	106,000	277,805	110,534	167,271	0	0				
215	24	03	099		A OTRAS ENTIDADES PÚBLICAS	10,000	12,000	0	12,000	0	0				
215	24	03	100		A OTRAS MUNICIPALIDADES	150,000	150,000	0	150,000	0	0				
215	25	03			MULTAS	0	0	0	0	0	0				
215	26	04			REVOLOCIONES	5,000	123,000	117,721	18,279	0	0				
215	26	04			COMPENSACIONES DANE ANTERIORES A LA LEY 19.695	1,000	20,700	65	20,045	0	0				
215	26	04			APLICACION FONDOS DE TERCEROS	25,000	25,000	11,105	13,895	0	0				
215	26	04	001		ARANCEL AL REGISTRO DE MULTAS DE TRANSITO NO PAGADAS	25,000	25,000	105	24,895	0	0				
215	26	04	999		APLICACION OTROS FONDOS DE TERCEROS	0	0	0	0	0	0				
215	29	01			TERRENOS	0	0	0	0	0	0				
215	29	02			EDIFICIOS	0	0	0	0	0	0				
215	29	03			VEHICULOS	0	9,593	10	9,593	0	0				
215	29	04			MUEBLES Y OTROS	3,000	3,000	4,156	1,044	0	0				
215	29	05			MAQUINAS Y EQUIPOS	10,263	92,763	10,047	22,716	3,980	0				
215	29	05	001		MÁQUINAS Y EQUIPOS DE OFICINA	1,000	1,000	511	489	0	0				
215	29	05	002		MAQUINARIAS Y EQUIPOS PARA LA PRODUCCIÓN	0	0	0	0	0	0				
215	29	05	999		OTRAS	9,263	31,763	9,536	22,227	3,980	0				
215	29	06			EQUIPOS INFORMATICOS	30,005	61,628	30,495	31,133	7,536	0				
215	29	06	001		EQUIPOS COMPUTACIONALES Y PERIFERICOS	24,430	51,150	30,495	20,655	7,536	0				
215	29	06	002		EQUIPOS DE COMUNICACIONES PARA REDES INFORMATICAS	5,575	10,478	0	10,478	0	0				
215	29	07			PROGRAMAS INFORMATICOS	50,200	63,399	12,710	50,689	1,806	0				
215	29	07	001		PROGRAMAS COMPUTACIONALES	50,200	46,899	12,710	34,189	1,806	0				
215	29	07	002		SISTEMAS DE INFORMACIÓN	0	16,500	0	16,500	0	0				
215	29	99			OTROS ACTIVOS NO FINANCIEROS	0	3,000	0	3,000	0	0				


GASTOS AÑO 2017

CODIGO DE LA CUENTA					Descripción de la Cuenta	Presupuesto Inicial M\$	Presupuesto Vigente M\$	Obligación Devengada M\$	MUNICIPALIDAD		
AGRU	NIVELES								REGION	Saldo Pptario M\$	MACUL METROPOLITANA SEGUNDO
	1	2	3	4					TRIMESTRE	Deuda Exigible M\$	
215	31	01			ESTUDIOS BASICOS	0	0	0		0	
215	31	01	001		GASTOS ADMINISTRATIVOS	0	0	0		0	
215	31	01	002		CONSULTORIAS	0	0	0		0	
215	31	02			PROYECTOS	458,980	582,152	86,333		495,819	
215	31	02	001		GASTOS ADMINISTRATIVOS	0	0	0		0	
215	31	02	002		CONSULTORIAS	60,614	60,614	12,503		48,111	
215	31	02	003		TERRENOS	0	0	0		0	
215	31	02	004		OBRAS CIVILES	398,366	521,538	73,830		447,708	
215	31	02	005		EQUIPAMIENTO	0	0	0		0	
215	31	02	006		EQUIPOS	0	0	0		0	
215	31	02	007		VEHICULOS	0	0	0		0	
215	31	02	999		OTROS GASTOS	0	0	0		0	
215	31	06			BOLETINES Y PUBLICACIONES	0	0	0		0	
215	33	03			OTROS SERVICIOS REGIONALES DE VIVIENDA Y URBANIZACION	82,000	112,506	0		112,506	
215	33	03	001		PROGRAMA PAVIMENTOS PARTICIPATIVOS	82,000	112,506	0		112,506	
215	33	03	001	002	PROGRAMA MEJORAMIENTO CONDOMINIOS SOCIALES	0	0	0		0	
215	33	03	001	003	PROGRAMA REHABILITACION DE ESPACIOS PUBLICOS	0	0	0		0	
215	33	03	001	004	PROGRAMAS URBANOS	0	0	0		0	
215	33	03	099		A OTRAS ENTIDADES PUBLICAS	0	0	0		0	

GASTOS AÑO 2017

CODIGO DE LA CUENTA						Descripción de la Cuenta	Presupuesto Inicial M\$	Presupuesto Vigente M\$	Obligación Devengada M\$	Saldo Pptario M\$	Deuda Exigible M\$
NIVELES											
AGRU	1	2	3	4	5						
215	34	01	001			340.000	340.000	340.000			
215	34	01	002			0	0	0			
215	34	01	003			340.000	340.000	166.617	173.383		
215	34	03				130.000	130.000	130.000	88.125		
215	34	03	003			130.000	130.000	41.875	88.125		
215	34	01				0	0	62.735			
											315.664


 ADMINISTRADOR MUNICIPAL
 POR ORDEN DEL ALCALDE


 MUNICIPALIDAD DE MACUL
 DIRECTOR ADMINISTRACIÓN Y FINANZAS
 ANSELICA HIDALGO BEAS
 DIRECTORA (S)

AHB/JTC/SVS/CRM/ISVS

12.07.2017

